

# PRUSA PRO


# ANSIGTS VISIR

## SAMLINGSVEJLEDNING BRUGSVEJLEDNING

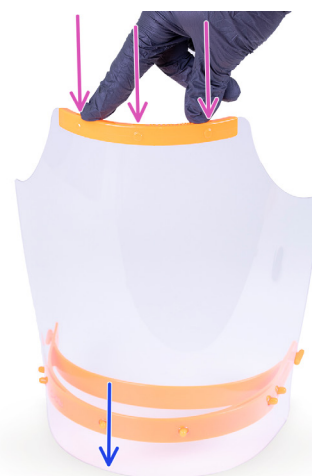


# SAMLINGSVEJLEDNING TIL PRUSA PRO ANSIGTS VISIR

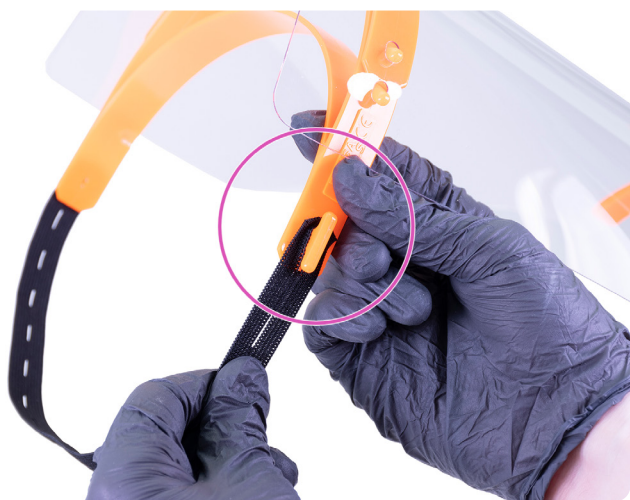
Personligt beskyttende værnemiddel for øget arbejdssikkerhed



Fjern det beskyttende lag. Montér den yderste ende af visiret på pandebøjlsens midte og hold, herefter bøj og forbind den højre side til elementet og klik den på plads. Gentag dette på venstre side.



Hold visiret på hovedet mod en fast overflade og forbind hagestykket med visiret – igen skulle det meget gerne klikkes på plads.



Montér elatikbåndet på begge sider af pandebøjlen. Juster længden efter behov.



Færdig! **Desinficér visiret før brug.**



DETALJERET  
SAMLINGSVEJLEDNING & VIDEO  
KAN FINDES PÅ PRUSA3D.COM

# PRUSA PRO ANSIGTS VISIR

**ADVARSEL:** PRUSA PRO ansigts visir (herefter refereret til som "visir") giver ikke ubegrænset beskyttelse. Det har kun til formål at være et supplement til øvrige redskaber under CSN EN 166:2001 standarder. Læs den følgende information nøje.

**FORMÅL:** Dette visir giver direkte og tværgående beskyttelse imod dråber og sprøjt af væske samt beskyttelse imod mild kemiske risici (øget styrke).

**OPBEVARING:** Opbevar visiret i et desinficeret miljø ved stuetemperatur. Ved opbevaring af flere visirer, holdes disse adskilt for at minimere risikoen for forurening.

**BRUG:** Desinficer visiret før brug. Benyt beskyttende udstyr først (ansigtsmaske, åndedrætsværn, briller, hårnet), hvorefter visiret kan tilføjes. Benyt visiret således at det jævnt beskytter ansigtet.

**SAMLINGSVEJLEDNING:** Se under kategorien "samlingsvejledning til PRUSA PRO ansigts visir".

**VEDLIGEHOVELSE:** Efter brug, check at visiret ikke har defekter. Erstat defekte dele med nye. Desinficer visiret – se hvordan herunder.

**DESINFEKTION:** Det anbefales at desinficere visiret før og efter brug. For komplet desinfektion, anbefales det at forsigtigt afmontere visiret til individuelle dele. Dyp disse (eller spray dem) med desinficerende (f.eks. IPA 75%) og vent i minimum 5 minutter til de er tørre og tør dem med en engangsklud. En komplet liste med alle desinficerende midler kan findes på [www.prusa3d.com/disinfection](http://www.prusa3d.com/disinfection).

**IDENTIFIKATIONSNUMMER:** PRUSA PRO

## **VISIR ETIKET: Prusa 1 S**

Prusa – producent identifikator  
1 – optisk glas  
S – symbol for højere styrke

## **PANDEBØJLE ETIKET: Prusa 166 3 S CE**

Prusa – producent identifikator  
166 – Europæisk standard nummer (CSN EN 166:2001)  
3 – område til brug – væske – dråber eller spray  
S – symbol for højere styrke  
CE – overensstemmelse med gældende krav

**STØRRELSE:** Universal – justerende elastikbånd.

**RESERVEDELE:** I tilfælde af brud, kontakt venligst producent. Brug ikke uautoriserede dele.

**GENTAGENDE BRUG:** Dette visir anses som udelukkende at være et supplement til øvrig beskyttende midler til at komplementere andre typer PPE (ansigtsmaske, åndedrætsværn, briller, hårnet) og anses ikke som værende erstattende for disse. Visirets skærm tilbyder beskyttelse imod direkte kontakt med dråber.

## **ADVARSEL:**

- **Producenten tilbyder ikke supplement til dette visir.** Reservedele kan produceres på 3D printer. Filerne er tilgængelige på [prusaprinters.org](http://prusaprinters.org).
- Visiret er designet som et engangstilbehør. Dog, efter applikation med egnet desinfektion, kan visiret benyttes gentagende indtil defekter opstår.
- Ved transport af visiret, brug da en steriliseret container som vil beskytte mod forurening. Ved transport af større antal over længere distance, overvej adskillelse til individuelle dele.
- Materialer, som kan komme i kontakt med menneskelig hud, kan medføre allergiske reaktioner på sensitiv hud.
- Ridsede eller defekte visirer skal udskiftes.

## **EU ERKLÆRING OM OVERENSSTEMMELSE:**

[www.prusa3d.com/shield-certification](http://www.prusa3d.com/shield-certification)

## **IDENTIFICATION OF THE NOTIFIED BODY, WHICH CARRIED OUT THE CONFORMITY ASSESSMENT:**

Oznámený subjekt č. 1023  
Institut pro testování a certifikaci, a.s.  
Třída Tomáše Bati 299  
763 02 Zlín – Louky

## **REGULATIONS, EU HARMONIZATION LEGISLATION, HARMONIZED STANDARDS, RECOMMENDATIONS:**

Regulation 2016/425 of the European Parliament and of the Council on personal protective equipment and repealing Council Directive 89/686 / EEC

## **MANUFACTURER:**

Prusa Research, a.s.  
Partyzánská 188/7A, 170 00 Praha 7, Česká republika



Prusa Research a.s., Partyzánská 188/7A, 17000 Praha 7, Česká republika  
IČ: 06649114, DIČ: CZ06649114  
[info@prusa3d.com](mailto:info@prusa3d.com) | [www.prusa3d.com](http://www.prusa3d.com)